

Anexa 1

MFR-ANAF
DOMINUL PROTESTI
ADP-CALARASI
31.12.2016
la data de
DATA

cod 01


Nr. crt.	DENUMIREA INDICATORILOR	Cod rând	Sold la începutul anului	Sold la sfârșitul perioadei
A	B	C	1	2
1.	ACTIVE	01	X	X
2.	ACTIVE NECURENTE	02	X	X
3.	Active fixe necorporale (ct. 203000+205000+206000+2080100+2080200+233000-2800300-2800500-2800800-2900400-2900500-2900800-2930100)	03	488.445	470.202
4.	Instalații tehnice, mijloace de transport, animale, plantații, mobilier, aparatură birou și alte active corporale (ct. 2130100+2130200+2130300+2130400+2140000+2310000-2810300-2810400-2910300-2910400-2930200)	04	1.140.348	1.188.582
5.	Terenuri și clădiri (ct. 2110100+2110200+2120101+2120102+2120201+2120301+2120401+2120501+2120601+2120901+2310000-2810100-2810200-2910100-2910200-2930200)	05	50.591.687	68.599.907
6.	Alte active nefinanciare (ct. 2150000)	06	0	0
7.	Active financiare necurente (investiții pe termen lung) peste un an (ct. 2600100+2600200+2600300+2650000+2670201+2670202+2670203+2670204+2670205+2670208-2960101-2960102-2960103-2960200), din care:	07	100.000	100.000
8.	Titluri de participare (ct. 2600100+2600200+2600300-2960101-2960102-2960103)	08	100.000	100.000
9.	Creante necurente - sume ce urmează a fi încasate după o perioadă mai mare de un an (ct. 4110201+4110208+4130200+4280202+4610201+4610209-4910200-4960200), din care:	09	0	2.570
10.	Creante comerciale necurente - sume ce urmează a fi încasate după o perioadă mai mare de un an (ct. 4110201+4110208+4130200+4610201-4910200-4960200)	10	0	0
11.	TOTAL ACTIVE NECURENTE (rd. 03+04+05+06+07+09)	15	52.320.480	52.320.480
12.	ACTIVE CURENTE	18	X	X

13.	Stocuri (ct. 3010000+3020100+3020200+3020300+3020400+3020500+3020600+3020700+3020800+3020900+3030100+3030200+3040100+3040200+3050100+3050200+3070000+3090000+3310000+3320000+3410000+3450000+3460000+3470000+3490000+3510100+3510200+3540100+3540500+3540600+3560000+3570000+3580000+3590000+3610000+3710000+3810000+/-3480000+/-3780000-3910000-3920100-3920200-3930000-3940100-3940500-3940600-3950100-3950200-3950300-3950400-3950600-3950700-3950800-3960000-3970000-3980000-4420803)	19	1.547.618	X	X
14.	Creanțe curente – sume ce urmează a fi încasate într-o perioadă mai mică de un an-	20			
15.	Creanțe din operațiuni comerciale, avansuri și alte decontări (ct. 2320000+2340000+4090101+4090102+4110101+4110108+4130100+4180000+4250000+4280102+4610101+4610109+4730109**+4810101+4810102+4810103+4810200+4810300+4810900+4820000+4890101+4890301-4910100-900+4820000+4830000+4890101+4890301-4910100-4960100+5120800), din care:	21	0		239.249
16.	Decontări privind încheierea execuției bugetului de stat din anul curent (ct. 4890101+4890301)	21.1	0		0
17.	Creanțe comerciale și avansuri (ct. 2320000+2340000+4090101+4090102+4110101+ 4110108+4130100+4180000+4610101-4910100-4960100), din care:	22	0		175.801
18.	Avansuri acordate (ct. 2320000+2340000+4090101+4090102)	22.1	0		0
19.	Creanțe bugetare (ct. 4310100**+4310200**+4310300**+4310400**+4310500**+4310700**+4370100**+4370200**+4370300**+4420400+4420800**+4420802**+4440000**+4460000**+4460100**+4460200**+4480200+4610102+4610104+4630000+4640000+4650100+4650200+4660401+4660402+4660500+4660900+4810101**+4810102**+ 4810103**+ 4810900**+4820000**+4970000), din care:	23	6.262.182		6.619.540
20.	Creanțele bugetului general consolidat (ct. 4630000+4640000+4650100+4650200+4660401+ 4660402+4660500+4660900-4970000)	24	6.262.182		6.619.540
21.	Creanțe din operațiuni cu fonduri externe nerambursabile și fonduri de la buget (ct. 4500100+4500300+4500501+4500502+4500503+4500504+4500505+4500700+4510100+4510300+4510500+4530100+4540100+4540301+4540302+4540501+4540502+4540503+4540504+4550100+4550301+4550302+4550303+4560100+4560303+4560309+4570100+4570201+4570202+4570203+4570205+4570206+4570209+4570301+4570302+4570309+4580100+4580301+4580302+4610103+4730103**+4740000+4760000), din care:	25	535.526		0
22.	Sume de primit de la Comisia Europeană / alți donatori (ct. 4500100+4500300+4500501+4500502+4500503+ 4500504+4500505+4500700)	26	0		0

23.	Imprumuturi pe termen scurt acordate (ct. 2670101+2670102+2670103+2670104+2670105+ 2670108+ 2670601+2670602+2670603+2670604+2670605+ 2670609+ 4680101+4680102+4680103+4680104+4680105+ 4680106+ 4680107+4680108+4680109+4690103+4690105+ 4690106+ 4690108+4690109)	27	0	0	
24.	Total creanțe curente (rd. 21+23+25+27)	30	6.797.708		
25.	Investiții pe termen scurt (ct.5050000-5950000)	31	0	0	
26.	Conturi la trezorerii și instituții de credit :	32	X	X	
27.	Conturi la trezorerie, casa în lei (ct. 5100000+5120101+5120501+5130101+5130301+5130302+ 5140101+5140301+5140302+5150101+5150103+5150301+ 5150500+5150600+5160101+5160301+5160302+5170101+ 5170301+5170302+5200100+5210100+5210300+5230000+ 5250101+5250102+5250301+5250302+5250400+5260000+ 5270000+5280000+5290101+5290201+5290301+5290400+ 5290901+5310101+55500101+55500101+5550400+ 5570101+5580101+5580201+5590101+5600101+5600300+ 5600401+5610101+5610300+5620101+5620300+5620401+ 5710100+5710300+5710400+5740101+5740102+5740301+ 5740302+5740400+5750100+5750300+5750400-7700000)	33	3.381.742		
28.	Dobândă de încasat, alte valori, avansuri de trezorerie (ct. 5180701+5320100+5320200+5320300+5320400+ 5320500+ 5320600+5320800+5420100)	33.1	0	0	
29.	depozite	34	X	X	
30.	Conturi la instituții de credit, BNR, casă în valută (ct. 5110101+5110102+5120102+5120402+5120502+ 5130102+5130202+5140102+5140202+5150102+5150202+ 5160302+5160102+5170102+5170202+5290102+ 5290202+5290302+5290902+5310402+5410102+5410202+ 5500102+5550102+5550202+5570202+5580102+5580202+ 5580302+5580303+5590102+5590202+5600102+5600103+ 5600402+5610102+5610103+5620102+5620103+5620402)	35	14.492		
31.	Dobândă de încasat, avansuri de trezorerie (ct.5180702+5420200)	35.1	0	0	
32.	depozite	36	X	X	
33.	Total disponibilități și alte valori (rd.33+33.1+35+35.1)	40	3.396.234	2.255.178	
34.	Conturi de disponibilități ale Trezoreriei Centrale și ale trezoreriilor teritoriale (ct. 5120600+5120700+5120901+5120902+5121000+ 5240100+ 5240200+5240300+5550101+5550102+5550103 -7700000)	41	0	0	
35.	Dobândă de încasat, alte valori, avansuri de trezorerie (ct. 5320400+5180701+5180702)	41.1	0	0	
36.	Cheltuieli în avans (ct. 4710000)	42	0	0	
37.	TOTAL ACTIVE CURENTE (rd.19+30+31+40+41+41.1+42)	45	11.741.560		
38.	TOTAL ACTIVE (rd.15+45)	46	64.062.040	81.234.966	
39.	DATORII	50	X	X	
40.	DATORII NECURENTE- sume ce urmează a fi plătite după-o perioadă mai mare de un an	51	X	X	

41	Suma necurente - sume ce urmeaza a fi platite dupa o perioada mal mare de un an (ct. 2690200+4010200+4030200+4040200+4050200+4280201+ 4620201+4620209+5090000), din care:	52	0	0
42	Datoriile comerciale (ct. 4010200+4030200+4040200+4050200+4620201)	53	0	0
43	Imprumuturi pe termen lung (ct. 1610200+1620200+1630200+1640200+1650200+ 1660201+1660202+1660203+1660204+1670201+1670202+ 1670203+1670208+1670209-1690200)	54	0	0
44	Provizioane (ct. 1510201+1510202+1510203+1510204+1510208)	55	0	189.082
45	TOTAL DATORII NECURENTE (rd.52+54+55)	58	0	189.082
46	DATORII CURENTE - sume ce urmeaza a fi platite intr-o perioada de pana la un an	59	X	X
47	Datoriile comerciale, avansuri si alte decontari (ct. 2690100+4010100+4030100+4040100+4050100+ 2690100+4010100+4030100+4040100+4050100+ 4080000+4190000+4620101+4620109+4730109+4810101+ 4810102+4810103+4810200+4810300+4810900+4820000+ 4830000+4890201+5090000+5120800), din care:	60	47.488	53.671
48	Decontari privind incheierea executiei bugetului de stat din anul curent (ct. 4890201)	60.1	35.291	44.551
49	Datoriile comerciale si avansuri (ct. 4010100+4030100+4040100+4050100+4080000+4190000+ 4620101), din care:	61	12.197	9.120
50	Avansuri primite (ct. 4190000)	61.1	0	0
51	Datoriile catre bugete (ct. 4310100+4310200+4310300+4310400+4310500+ 4310700+4370100+4370200+4370300+4400000+4410000+ 4420300+4420801+4440000+4460000+4460100+4460200+ 4480100+4550501+4550502+4550503+4620109+4670100+ 4670200+4670300+4670400+4670500+4670900+ 4730109+4810900+4820000), din care:	62	293.324	283.096
52	Datoriile institutiilor publice catre bugete	63	X	X
53	Contributiile sociale (ct. 4310100+4310200+4310300+4310400+4310500+ 4310700+4370100+4370200+4370300)	63.1	126.974	109.538
54	Sume datorate bugetului din Fonduri externe nerambursabile (ct. 4550501+4550502+4550503)	64	0	0
55	Datoriile din operatiuni cu Fonduri externe nerambursabile si internationale (ct. 4500200+4500400+4500600+4510200+4510401+ 4540402+4540409+4510601+4510602+4510603+4510605+ 4510606+4510609+4520100+4520200+4530200+4540200+ 4540401+4540402+4540601+4540602+4540603+4550200+ 4550401+4550402+4550403+4550404+4550409+4560400+ 4580401+4580402+4580501+4580502+4590000+4620103+ 4730103+4760000)	65	0	0
56	din care: sume datorate Comisiei Europene / alti donatori (ct. 4500200+4500400+4500600+4590000+4620103)	66	0	0

STROE ERICA
CONTABIL



eXpert Buzetar (c) Adl-Com SOFT 2016
*) Conturi de repartizat după natura elementelor respective.
(**) Solduri debitoare ale conturilor respective.

57	o perioadă de până la un an (ct. 5180601+5180603+5180604+5180605+5180606+5180608+5180609+5180800+5190101+5190102+5190103+5190104+5190105+5190106+5190107+5190108+5190109+5190110+5190180+5190190)	70	0	0
58	Imprumuturi pe termen lung - sume ce urmează a fi plătite în cursul exercițiului curent (ct. 1610100+1620100+1630100+1640100+1650100+1660101+1660102+1660103+1660104+1670101+1670102+1670103+1670108+1680100+1680200+1680300+1680400+1680500+1680701+1680702+1680703+1680708+1680709-1690100)	71	0	0
59	Salariile angajaților (ct. 4210000+4230000+4260000+4270100+4270300+4280101)	72	252.271	263.571
60	Alte drepturi cuvenite altor categorii de persoane (pensii, indemnizații de șomaj, burse) (ct. 4220100+4220200+4240000+4260000+4270200+4270300+4290000+4380000), din care:	73	68.774	96.155
61	Pensii, indemnizații de șomaj, burse	73.1	X	X
62	Venturi în avans (ct.4720000)	74	0	0
63	Provizioane (ct.1510101+1510102+1510103+1510104+1510108)	75	0	0
64	TOTAL DATORII CURENTE (rd.60+62+65+70+71+72+73+74+75)	78	661.857	696.493
65	TOTAL DATORII (rd.58+78)	79	661.857	885.575
66	ACTIVE NETE = TOTAL ACTIVE - TOTAL DATORII = CAPITALURI PROPRII (rd.80= rd.46-79 = rd.90)	80	63.400.183	80.349.391
67	CAPITALURI PROPRII	83	X	X
68	Rezerve, fonduri (ct.1000000+1010000+1020101+1020102+1020103+1030000+1040101+1040102+1040103+1050100+1050200+1050300+1050400+1050500+1060000+1320000+1330000+1390100)	84	47.725.244	65.452.516
69	Rezultatul reportat (ct.1170000- sold creditor)	85	13.834.172	16.166.333
70	Rezultatul reportat (ct.1170000- sold debitor)	86	0	0
71	Rezultatul patrimonial al exercițiului (ct.1210000- sold creditor)	87	1.840.767	0
72	Rezultatul patrimonial al exercițiului (ct.1210000- sold debitor)	88	0	1.269.458
73	TOTAL CAPITALURI PROPRII (rd.84+85-86+87-88)	90	63.400.183	80.349.391

CONTUL DE EXECUTIE 2A: ADMINISTRATIA LOCALA - FINANTARE INTEGRALA DIN BUGET - VENITURI
la data de 31.12.2016

Denumirea indicatorilor	Cod indicator	Prevederi bugetare		Drepturi constatate				Incasari realizate	Stingeri pe alte cai decat incasari	Drepturi constatate de incasat
		anuale aprobate la finele perioadei de raportare	trimestriale cumulate	Total, din care:	din anii precedenti	din anul curent				
TOTAL SECTIUNILE FUNCTIONARE+DEZVOLTARE		11.365.000	23.745.354	26.252.374	6.262.182	19.990.192	19.632.834	0	6.619.540	
TOTAL VENITURI		11.365.000	23.745.354	26.252.374	6.262.182	19.990.192	19.632.834	0	6.619.540	
VENITURI PROPRII		5.349.000	8.969.500	11.781.557	6.262.182	5.519.375	5.162.017	0	6.619.540	
I. VENITURI CURENTE		11.316.000	12.286.154	18.094.981	6.262.182	11.832.799	11.475.441	0	6.619.540	
A. VENITURI FISCALE		11.172.000	12.047.000	15.308.578	4.085.051	11.223.527	11.182.645	0	4.125.933	
A1. IMPOZIT PE VENIT, PROFIT SI CASTIGURI DIN CAPITAL		2.273.000	2.469.000	2.491.120	0	2.491.120	2.491.120	0	0	
A12. IMPOZIT PE VENIT, PROFIT, SI CASTIGURI DIN CAPITAL		2.273.000	2.469.000	2.491.120	0	2.491.120	2.491.120	0	0	
Impoziti pe venit	03.02	107.000	107.000	89.848	0	89.848	89.848	0	0	
Impozitul pe veniturile din transferul proprietatilor imobiliare	03.02.18	107.000	107.000	89.848	0	89.848	89.848	0	0	
Cote si sume defalcate din impozitul pe venit	04.02	2.166.000	2.362.000	2.401.272	0	2.401.272	2.401.272	0	0	
Cote defalcate din impozitul pe venit	04.02.01	1.708.000	1.849.000	1.887.516	0	1.887.516	1.887.516	0	0	
Suma alocate din cotele defalcate din impozitul pe venit	04.02.04	458.000	513.000	513.756	0	513.756	513.756	0	0	
A3. IMPOZITE SI TAXE PE PROPRIETATE		2.546.000	2.546.000	5.448.962	3.375.421	2.073.541	1.945.545	0	3.503.417	
Impozite si taxe pe proprietate	07.02	2.546.000	2.546.000	5.448.962	3.375.421	2.073.541	1.945.545	0	3.503.417	
Impoziti pe cladiri	07.02.01	1.283.000	1.283.000	1.070.053	153.674	916.379	785.205	0	284.848	
Impoziti pe cladiri - PF	07.02.01.01	80.000	80.000	196.802	124.624	72.178	62.352	0	134.450	
Impoziti pe cladiri - PU	07.02.01.02	1.203.000	1.203.000	873.251	29.050	844.201	722.853	0	150.398	
Impoziti pe terenuri	07.02.02	1.263.000	1.263.000	4.378.909	3.221.747	1.157.162	1.160.340	0	3.218.569	
Impoziti pe terenuri - PF	07.02.02.01	284.000	284.000	789.746	557.734	232.012	229.966	0	559.780	
Impoziti pe terenuri - PU	07.02.02.02	80.000	80.000	90.746	3.207	87.539	86.625	0	4.121	
Impoziti pe terenurile extravilane	07.02.02.03	899.000	899.000	3.498.417	2.660.806	837.611	843.749	0	2.654.668	
A4. IMPOZITE SI TAXE PE BUNURI SI SERVICII		6.171.000	6.794.000	7.065.741	684.510	6.381.231	6.466.678	0	599.063	
Sume defalcate din TVA	11.02	5.967.000	6.590.000	6.307.960	0	6.307.960	6.307.960	0	0	
Sume defalcate din taxa pe valoarea adaugata pentru	11.02.02	5.244.000	5.422.000	5.139.960	0	5.139.960	5.139.960	0	0	
Sume defalcate din TVA pt drumuri	11.02.05	78.000	78.000	78.000	0	78.000	78.000	0	0	
Sume defalcate din TVA pt echilibrarea bugetelor locale	11.02.06	645.000	1.090.000	1.090.000	0	1.090.000	1.090.000	0	0	
Taxe pe utilizarea bunurilor, autorizarea utilizarii bunurilor	16.02	204.000	204.000	757.781	684.510	73.271	158.718	0	599.063	

Denumirea indicatorilor	Cod	Prevederi bugetare			Drepturi constatate			Incasari realizate	Stingeri pe alte cai decat incasari	Drepturi constatate de incasari
		anuale aprobate la finele perioadei de raportare	trimestrale cumulate	Total, din care:	din anii precedenti	din anul curent				
Taxa asupra mijloacelor de transport	16.02.02	203.000	203.000	757.693	684.510	73.183	158.630	0	599.063	
Taxa asupra mijloacelor de transport - PF	16.02.02.01	104.000	104.000	606.608	550.207	56.401	60.159	0	546.449	
Taxa asupra mijloacelor de transport - PJ	16.02.02.02	99.000	99.000	151.085	134.303	16.782	98.471	0	52.614	
Taxe si tarife pentru eliberarea de licente si autorizatii de	16.02.03	1.000	1.000	88	0	88	88	0	0	
A6. ALTE IMPOZITE SI TAXE FISCALE		182.000	238.000	302.755	25.120	277.635	279.302	0	23.453	
Alte impozite si taxe fiscale	18.02	182.000	238.000	302.755	25.120	277.635	279.302	0	23.453	
Alte impozite si taxe	18.02.50	182.000	238.000	302.755	25.120	277.635	279.302	0	23.453	
C. VENITURI NEFISCALE		144.000	239.154	2.786.403	2.177.131	609.272	292.796	0	2.493.607	
C1. VENITURI DIN PROPRIETATE		24.000	24.000	294.887	288.688	6.199	16.703	0	278.184	
Venituri din proprietate	30.02	24.000	24.000	294.887	288.688	6.199	16.703	0	278.184	
Venituri din concesiuni si inchirieri	30.02.05	24.000	24.000	294.887	288.688	6.199	16.703	0	278.184	
Alte venituri din concesiuni si inchirieri de catre institutiile	30.02.05.30	24.000	24.000	294.887	288.688	6.199	16.703	0	278.184	
C2. VANZARI DE BUNURI SI SERVICII		120.000	215.154	2.491.516	1.888.443	603.073	276.093	0	2.215.423	
Venituri din prestari de servicii si alte activitati	33.02	27.000	57.000	92.394	6.063	86.331	78.241	0	14.153	
Venituri din prestari de servicii	33.02.08	27.000	57.000	92.394	6.063	86.331	78.241	0	14.153	
Venituri din recuperarea cheltuielilor de judecata, imputatii si	33.02.28	0	0	92.394	6.063	86.331	78.241	0	14.153	
Venituri din taxe administrative, eliberari de permise	34.02	11.000	11.000	13.000	0	13.000	13.000	0	0	
Taxe extrajudiciare de timbru	34.02.02	0	0	5	0	5	5	0	0	
Alte venituri din taxe administrative, eliberari de permise	34.02.50	11.000	11.000	12.995	0	12.995	12.995	0	0	
Amenzi, penalitati si confiscari	35.02	82.000	140.000	2.372.544	1.882.380	490.164	171.274	0	2.201.270	
Venituri din amenzi si alte sanctiuni aplicate conform	35.02.01	63.000	113.000	1.261.810	1.146.994	114.816	137.427	0	1.124.383	
Venituri din amenzi si alte sanctiuni aplicate de catre alte	35.02.01.02	63.000	113.000	1.261.810	1.146.994	114.816	137.427	0	1.124.383	
Alte amenzi, penalitati si confiscari	35.02.50	19.000	27.000	1.110.734	735.386	375.348	33.847	0	1.076.887	
Diverse venituri	36.02	0	0	8.114	0	8.114	8.114	0	0	
Sume provenite din finantarea bugetara a anilor precedenti	36.02.32	0	0	8.114	0	8.114	8.114	0	0	
Sume provenite din finantarea bugetara a anilor precedenti;	36.02.32.02	0	0	5.501	0	5.501	5.501	0	0	
Sume provenite din finantarea bugetara a anilor precedenti,	36.02.32.03	0	0	2.613	0	2.613	2.613	0	0	
Transferti voluntare, altele decat subventiile	37.02	0	7.154	5.464	0	5.464	5.464	0	0	
Donatii si sponsorizari	37.02.01	0	7.154	5.464	0	5.464	5.464	0	0	
Varsaminte din sediunea de functionare pentru finantarea	37.02.03	-924.000	-2.136.500	-1.943.500	0	-1.943.500	-1.943.500	0	0	
Varsaminte din sediunea de functionare	37.02.04	924.000	2.136.500	1.943.500	0	1.943.500	1.943.500	0	0	
III. OPERATIUNI FINANCIARE		0	3.280.500	0	0	0	0	0	0	
Incasari din acordarea imprumuturilor acordate	40.02	0	3.280.500	0	0	0	0	0	0	

Denumirea indicatorilor	Cod indicator	Pravesti bugetare		Drepturi constatate				Incasari realizate	Stingeri pe alte cai decat incasari	Drepturi constatate de incasat
		anuale aprobate la finele perioadei de raportare	trimestriale cumulate	Total, din care:	din anii precedenti	din anul curent				
Sume din excedentul bugetului local utilizate pentru	40.02.14	0	3.280.500	0	0	0	0	0	0	
IV. SUBVENȚII		49.000	7.773.149	7.751.843	0	7.751.843	7.751.843	0	0	
SUBVENȚII DE LA ALTE NIVELURI ADMINISTRATIVE		49.000	7.773.149	7.751.843	0	7.751.843	7.751.843	0	0	
Subvenții de la bugetul de stat	42.02	49.000	7.716.149	7.701.843	0	7.701.843	7.701.843	0	0	
A. De capital		0	118.479	118.479	0	118.479	118.479	0	0	
Subvenții de la bugetul de stat către bugetele locale	42.02.20	0	118.479	118.479	0	118.479	118.479	0	0	
B. Curente		49.000	7.597.670	7.583.364	0	7.583.364	7.583.364	0	0	
Ajutor pentru încălzirea locuinței cu lemne, carbuni și	42.02.34	0	39.000	37.838	0	37.838	37.838	0	0	
Subvenții de la bugetul de stat pentru finanțarea sănătății	42.02.41	49.000	49.000	35.860	0	35.860	35.860	0	0	
Finanțarea Programului National de Dezvoltare Locala	42.02.65	0	7.509.670	7.509.666	0	7.509.666	7.509.666	0	0	
Subvenții de la alte administrații	43.02	0	57.000	50.000	0	50.000	50.000	0	0	
Subvenții primărie de la bugetele consiliilor locale și județene	43.02.08	0	50.000	50.000	0	50.000	50.000	0	0	
Sume primărie de la bugetul județului pentru plata drepturilor	43.02.30	0	7.000	0	0	0	0	0	0	
Sume FEN postaderare în contul platilor efectuate	45.02	0	405.551	405.550	0	405.550	405.550	0	0	
Fondul European pentru Agricultură și Dezvoltare Rurala	45.02.04	0	405.551	405.550	0	405.550	405.550	0	0	
Sume primărie în contul platilor efectuate în anul curent	45.02.04.01	0	405.551	405.550	0	405.550	405.550	0	0	
SECȚIUNEA DE FUNCȚIONARE		10.441.000	10.294.654	16.269.678	6.262.182	10.007.496	9.650.138	0	6.619.540	
TOTAL VENITURI		10.441.000	10.294.654	16.269.678	6.262.182	10.007.496	9.650.138	0	6.619.540	
VENITURI PROPRII		5.349.000	5.689.000	11.776.056	6.262.182	5.513.874	5.156.516	0	6.619.540	
I. VENITURI CURENTE		10.392.000	10.149.654	16.145.980	6.262.182	9.883.798	9.526.440	0	6.619.540	
A. VENITURI FISCALE		11.172.000	12.047.000	15.308.578	4.085.051	11.223.527	11.182.645	0	4.125.933	
A.1. IMPOZIT PE VENIT, PROFIT SI CASTIGURI DIN CAPITAL		2.273.000	2.469.000	2.491.120	0	2.491.120	2.491.120	0	0	
A.1.2. IMPOZIT PE VENIT, PROFIT, SI CASTIGURI DIN CAPITAL		2.273.000	2.469.000	2.491.120	0	2.491.120	2.491.120	0	0	
Impozit pe venit	03.02	107.000	107.000	89.848	0	89.848	89.848	0	0	
Impozitul pe veniturile din transferul proprietatilor imobiliare	03.02.18	107.000	107.000	89.848	0	89.848	89.848	0	0	
Cole și sume defalcate din impozitul pe venit	04.02	2.166.000	2.362.000	2.401.272	0	2.401.272	2.401.272	0	0	
Cole defalcate din impozitul pe venit	04.02.01	1.708.000	1.809.000	1.887.516	0	1.887.516	1.887.516	0	0	
Sume alocate din colete defalcate din impozitul pe venit	04.02.04	458.000	553.000	513.756	0	513.756	513.756	0	0	
A.3. IMPOZITE SI TAXE PE PROPRIETATE		2.546.000	2.546.000	5.448.962	3.375.421	2.073.541	1.945.545	0	3.503.417	
Impozite si taxe pe proprietate	07.02	2.546.000	2.546.000	5.448.962	3.375.421	2.073.541	1.945.545	0	3.503.417	
Impozit pe cladiri	07.02.01	1.283.000	1.283.000	1.070.053	153.674	916.379	785.205	0	284.848	
Impozit pe cladiri - PF	07.02.01.01	80.000	80.000	196.802	124.624	72.178	62.352	0	134.450	
Impozit pe cladiri - PU	07.02.01.02	1.203.000	1.203.000	873.251	29.050	844.201	722.853	0	150.398	

Denumirea indicatorilor	Cod indicator	Prevederi bugetare		Drepturi constatate		Incasari realizate	Singeri pe alte cai decat incasari	Drepturi constatate de incasat
		anuale aprobate la finele perioadei de raportare	trimestriale cumulate	Total, din care:	din anii precedenti			
Impoziti pe terenuri	07.02.02	1.263.000	1.263.000	4.378.909	3.221.747	1.157.162	1.160.340	3.218.569
Impoziti pe terenuri - PF	07.02.02.01	284.000	284.000	789.746	557.734	232.012	229.966	559.780
Impoziti pe terenuri - PJ	07.02.02.02	80.000	80.000	90.746	3.207	87.539	86.625	4.121
Impoziti pe terenurile extravilane	07.02.02.03	899.000	899.000	3.498.417	2.660.806	837.611	843.749	2.654.668
A4. IMPOZITE SI TAXE PE BUNURI SI SERVICII		6.171.000	6.794.000	7.065.741	684.510	6.381.231	6.466.678	599.063
Sume defalcate din TVA	11.02	5.967.000	6.590.000	6.307.960	0	6.307.960	6.307.960	0
Sume defalcate din taxa pe valoarea adaugata pentru	11.02.02	5.244.000	5.422.000	5.139.960	0	5.139.960	5.139.960	0
Sume defalcate din TVA pt drumuri	11.02.05	78.000	78.000	78.000	0	78.000	78.000	0
Sume defalcate din TVA pt echilibrarea bugetelor locale	11.02.06	645.000	1.090.000	1.090.000	0	1.090.000	1.090.000	0
Taxe pe utilizarea bunurilor, autorizarea utilizarii bunurilor	16.02	204.000	204.000	757.781	684.510	73.271	158.718	599.063
Taxa asupra mijloacelor de transport	16.02.02	203.000	203.000	757.693	684.510	73.183	158.630	599.063
Taxa asupra mijloacelor de transport - PF	16.02.02.01	104.000	104.000	606.608	550.207	56.401	60.159	546.449
Taxa asupra mijloacelor de transport - PJ	16.02.02.02	99.000	99.000	151.085	134.303	16.782	98.471	52.614
Taxe si tarife pentru eliberarea de licente si autorizatii de	16.02.03	1.000	1.000	88	0	88	88	0
A6. ALTE IMPOZITE SI TAXE FISCALE		182.000	238.000	302.755	25.120	277.635	279.302	23.453
Alte impozite si taxe fiscale	18.02	182.000	238.000	302.755	25.120	277.635	279.302	23.453
Alte impozite si taxe	18.02.50	182.000	238.000	302.755	25.120	277.635	279.302	23.453
C. VENITURI NEFISCALE		-780.000	-1.897.346	837.402	2.177.131	-1.339.729	-1.656.205	2.493.607
C1. VENITURI DIN PROPRIETATE		24.000	24.000	294.887	288.688	6.199	16.703	278.184
Venituri din proprietate	30.02	24.000	24.000	294.887	288.688	6.199	16.703	278.184
Venituri din concesiuni si inchirieri	30.02.05	24.000	24.000	294.887	288.688	6.199	16.703	278.184
Alte venituri din concesiuni si inchirieri de catre institutiile	30.02.05.30	24.000	24.000	294.887	288.688	6.199	16.703	278.184
C2. VANZARI DE BUNURI SI SERVICII		-804.000	-1.921.346	542.515	1.888.443	-1.345.928	-1.672.908	2.215.423
Venituri din prestari de servicii si alte activitati	33.02	27.000	57.000	92.394	6.063	86.331	78.241	14.153
Venituri din prestari de servicii	33.02.08	27.000	57.000	92.394	6.063	86.331	78.241	14.153
Venituri din recuperarea cheltuielilor de judecata, impunitati si	33.02.28	0	0	92.394	0	86.331	78.241	0
Venituri din taxe administrative, eliberari de permise	34.02	11.000	11.000	13.000	0	13.000	13.000	0
Venituri din taxe administrative de timbru	34.02.02	0	0	5	0	5	5	0
Alte venituri din taxe administrative, eliberari de permise	34.02.50	11.000	11.000	12.995	0	12.995	12.995	0
Amenzi, penalitati si confiscari	35.02	82.000	140.000	2.372.544	1.882.380	490.164	171.274	2.201.270
Venituri din amenzi si alte sanctiuni aplicate conform	35.02.01	63.000	113.000	1.261.810	1.146.994	114.816	137.427	1.124.383
Venituri din amenzi si alte sanctiuni aplicate de catre alte	35.02.01.02	63.000	113.000	1.261.810	1.146.994	114.816	137.427	1.124.383
Alte amenzi, penalitati si confiscari	35.02.50	19.000	27.000	1.110.734	735.386	375.348	33.847	1.076.887

Denumirea indicatorilor	Cod	Indicator	Prevederi bugetare			Drepturi constatate				Incasari realizate	Singeri pe alte cai decat incasari	Drepturi constatate de incasat
			anuale aprobate la finele perioadei de raportare	trimestriale cumulate	Total, din care:	din anii precedenti	din anii curenti					
Diverse venituri		36.02	0	0	2.613	0	2.613	2.613	0	0	0	
Sume provenite din finantarea bugetara a anilor precedenti		36.02.32	0	0	2.613	0	2.613	2.613	0	0	0	
Sume provenite din finantarea bugetara a anilor precedenti, Transferiri voluntare, altele decat subventiile		36.02.32.03	0	0	2.613	0	2.613	2.613	0	0	0	
Donatii si sponsorizari		37.02	-924.000	-2.129.346	-1.938.036	0	-1.938.036	-1.938.036	0	0	0	
Varsaminte din sectiunea de functionare pentru finantarea		37.02.01	0	7.154	5.464	0	5.464	5.464	0	0	0	
V. SUBVENII		37.02.03	-924.000	-2.136.500	-1.943.500	0	-1.943.500	-1.943.500	0	0	0	
SUBVENII DE LA ALTE NIVELE ADMINISTRATIVE			49.000	145.000	123.698	0	123.698	123.698	0	0	0	
Subventii de la bugetul de stat			49.000	145.000	123.698	0	123.698	123.698	0	0	0	
B. Curente			49.000	88.000	73.698	0	73.698	73.698	0	0	0	
Ajutor pentru incalzirea locuintei cu lemne, carbuni si			0	88.000	73.698	0	73.698	73.698	0	0	0	
Subventii de la bugetul de stat pentru finantarea sanatatii			42.02.34	39.000	37.838	0	37.838	37.838	0	0	0	
Subventii de la bugetul de stat pentru finantarea sanatatii			42.02.41	49.000	35.860	0	35.860	35.860	0	0	0	
Subventii de la alte administratii			43.02	57.000	50.000	0	50.000	50.000	0	0	0	
Subventii primite de la bugetele consiliilor locale si județene			43.02.08	50.000	50.000	0	50.000	50.000	0	0	0	
Sume primite de la bugetul judetului pentru plata drepturilor			43.02.30	50.000	50.000	0	50.000	50.000	0	0	0	
SECTIUNEA DE DEZVOLTARE			0	7.000	0	0	0	0	0	0	0	
TOTAL VENITURI			924.000	13.450.700	9.982.696	0	9.982.696	9.982.696	0	0	0	
VENITURI PROPRII			924.000	13.450.700	9.982.696	0	9.982.696	9.982.696	0	0	0	
I. VENITURI CURENTE			0	3.280.500	5.501	0	5.501	5.501	0	0	0	
C. VENITURI NEFISCALE			924.000	2.136.500	1.949.001	0	1.949.001	1.949.001	0	0	0	
C2. VANZARI DE BUNURI SI SERVICII			924.000	2.136.500	1.949.001	0	1.949.001	1.949.001	0	0	0	
Diverse venituri			36.02	0	5.501	0	5.501	5.501	0	0	0	
Sume provenite din finantarea bugetara a anilor precedenti			36.02.32	0	5.501	0	5.501	5.501	0	0	0	
Sume provenite din finantarea bugetara a anilor precedenti, Transferiri voluntare, altele decat subventiile			36.02.32.02	0	5.501	0	5.501	5.501	0	0	0	
Varsaminte din sectiunea de functionare			37.02	924.000	1.943.500	0	1.943.500	1.943.500	0	0	0	
III. OPERATIUNI FINANCIARE			37.02.04	924.000	1.943.500	0	1.943.500	1.943.500	0	0	0	
Incasari din acordarea imprumuturilor acordate			40.02	0	0	0	0	0	0	0	0	
Sume din excedentul bugetului local utilizate pentru			40.02.14	3.280.500	0	0	0	0	0	0	0	
N. SUBVENII			0	7.628.149	7.628.145	0	7.628.145	7.628.145	0	0	0	
SUBVENII DE LA ALTE NIVELE ADMINISTRATIVE			0	7.628.149	7.628.145	0	7.628.145	7.628.145	0	0	0	
Subventii de la bugetul de stat			42.02	7.628.149	7.628.145	0	7.628.145	7.628.145	0	0	0	
A. De capital			0	118.479	118.479	0	118.479	118.479	0	0	0	

Denumirea indicatorilor	Cod indicator	Prevederi bugetare			Drepturi constatate			Incasari realizate	Stingeri pe alie cai decat incasari	Drepturi constatate de incasari
		anuale aprobate la finele perioadei de raportare	trimestriale cumulate	Total, din care:	din anii precedenti	din anul curent				
Subventii de la bugetul de stat catre bugetele locale	42.02.20	0	118.479	118.479	0	118.479	118.479	0	0	
B. Curente		0	7.509.670	7.509.666	0	7.509.666	7.509.666	0	0	
Finantarea Programului National de Dezvoltare Locala	42.02.65	0	7.509.670	7.509.666	0	7.509.666	7.509.666	0	0	
Sume FEN postaderare in contul platilor efectuate	45.02	0	405.551	405.550	0	405.550	405.550	0	0	
Fondul European pentru Agricultura si Dezvoltare Rurala	45.02.04	0	405.551	405.550	0	405.550	405.550	0	0	
Sume primite in contul platilor efectuate in anul curent	45.02.04.01	0	405.551	405.550	0	405.550	405.550	0	0	

PRIMĂRIA
 STANCIU MARIAN GABRIEL
 COMUNA
 DRĂGĂLINA
 JUDEȚUL CALĂRAȘI
 **

CONTABIL
 STROE ERICA
Stroe Erica

CONTUL DE EXECUTIE 2A: ADMINISTRATIA LOCALA - FINANTARE INTEGRALA DIN BUGET - CHELTUIELI

la data de 31.12.2016


Denumirea indicatorilor	Cod indicator	Credite de angajament	Credite bugetare		Angajamente bugetare	Angajamente legale	Plati efectuate	Angajamente legale de plati	Cheltuieli efective
			initiale	definitive					
TOTAL SECTIUNILE FUNCTIONARE + DEZVOLTARE		197.527	11.365.000	23.745.354	21.122.211	21.122.211	20.806.014	316.197	22.359.841
TOTAL CHELTUIELI		197.527	11.365.000	23.745.354	21.122.211	21.122.211	20.806.014	316.197	22.359.841
Partea la SERVICII PUBLICE GENERALE	50.02	0	2.490.000	2.167.000	1.685.789	1.685.789	1.577.838	107.951	1.633.836
Autoritati publice si actiuni externe	51.02	0	2.290.000	1.967.000	1.685.789	1.685.789	1.577.838	107.951	1.633.836
Autoritati executive si legislative	51.02.01	0	2.290.000	1.967.000	1.685.789	1.685.789	1.577.838	107.951	1.633.836
Autoritati executive	51.02.01.03	0	2.290.000	1.967.000	1.685.789	1.685.789	1.577.838	107.951	1.633.836
Alte servicii publice generale	54.02	0	200.000	200.000	0	0	0	0	0
Fond de rezerva bugetara la dispozitia autoritatilor locale	54.02.05	0	200.000	200.000	0	0	0	0	0
Partea a II-a APA RARE, ORDINE PUBLICA SI SIGURANTA	59.02	0	690.000	505.000	412.423	412.423	342.880	69.543	333.195
Ordine publica si siguranta nationala	61.02	0	690.000	505.000	412.423	412.423	342.880	69.543	333.195
Ordine publica	61.02.03	0	622.000	422.000	378.577	378.577	309.034	69.543	314.278
Politie locala	61.02.03.04	0	622.000	422.000	378.577	378.577	309.034	69.543	314.278
Protectie civila si protectie contra incendiilor (protectie civila	61.02.05	0	68.000	83.000	33.846	33.846	33.846	0	18.917
Partea a III-a CHELTUIELI SOCIAL-CULTURALE	64.02	0	5.827.000	6.804.654	6.255.719	6.255.719	6.117.016	138.703	5.864.338
Invatamant	65.02	0	4.831.000	5.186.500	4.879.256	4.879.256	4.753.693	125.563	4.559.268
Invatamant prescolar si primar	65.02.03	0	1.663.000	1.794.500	1.692.155	1.692.155	1.648.939	43.216	1.507.964
Invatamant prescolar	65.02.03.01	0	505.000	481.500	481.500	481.500	468.570	12.930	462.957
Invatamant secundar	65.02.03.02	0	1.158.000	1.313.000	1.210.655	1.210.655	1.180.369	30.286	1.045.007
Invatamant secundar inferior	65.02.04	0	3.168.000	3.228.000	3.174.551	3.174.551	3.092.204	82.347	3.038.754
Invatamant secundar superior	65.02.04.01	0	1.253.000	1.163.000	1.163.000	1.163.000	1.142.882	20.118	1.112.989
Servicii auxiliare pentru educatie	65.02.04.02	0	1.915.000	2.065.000	2.011.551	2.011.551	1.949.322	62.229	1.925.765
Alte servicii auxiliare	65.02.11.30	0	0	139.000	0	0	0	0	0
Alte cheltuieli in domeniul invatamantului	65.02.50	0	0	25.000	12.550	12.550	12.550	0	12.550
Sanatate	66.02	0	49.000	49.000	49.000	49.000	35.860	13.140	34.901
Servicii de sanatate publica	66.02.08	0	49.000	49.000	49.000	49.000	35.860	13.140	34.901
Cultura, recreere si religie	67.02	0	113.000	401.154	233.853	233.853	233.853	0	150.600
Servicii culturale	67.02.03	0	0	413.000	53.125	53.125	53.125	0	30.000
Camine culturale	67.02.03.07	0	0	113.000	53.125	53.125	53.125	0	30.000
Servicii recreative si sportive	67.02.05	0	88.000	93.154	61.364	61.364	61.364	0	47.620

Denumirea indicatorilor	Cod indicator	Credite de angajament	Credite bugetare		Angajamente bugetare	Angajamente legale	Plati efectuate	Angajamente legale de platit	Cheltuieli efective
			Initiale	definitive					
Sport	67.02.05.01	0	88.000	93.154	61.364	61.364	61.364	0	47.620
Servicii religioase	67.02.06	0	25.000	195.000	119.364	119.364	119.364	0	72.980
Asigurari si asistenta sociala	68.02	0	834.000	1.168.000	1.093.610	1.093.610	1.093.610	0	1.119.569
Asistenta sociala in caz de boli si invaliditati	68.02.05	0	760.000	1.020.000	976.822	976.822	976.822	0	1.002.781
Asistenta sociala in caz de invaliditate	68.02.05.02	0	760.000	1.020.000	976.822	976.822	976.822	0	1.002.781
Prevenirea excluderii sociale	68.02.15	0	44.000	118.000	104.538	104.538	104.538	0	104.538
Ajutor social	68.02.15.01	0	44.000	118.000	104.538	104.538	104.538	0	104.538
Alte cheltuieli in domeniul asigurarilor si asistentei sociale	68.02.50	0	30.000	30.000	12.250	12.250	12.250	0	12.250
Alte cheltuieli in domeniul asistentei sociale	68.02.50.50	0	30.000	30.000	12.250	12.250	12.250	0	12.250
Partea a N-a SERVICII SI DEZVOL TARE PUBLICA,	69.02	197.527	2.135.000	13.693.700	12.384.534	12.384.534	12.384.534	0	14.425.454
Locuinte, servicii si dezvoltare publica	70.02	197.527	1.945.000	5.469.030	4.678.725	4.678.725	4.678.725	0	5.252.636
Alimentare cu apa si amenajari hidrotehnice	70.02.05	0	1.462.000	4.217.000	3.771.645	3.771.645	3.771.645	0	3.825.357
Alimentare cu apa	70.02.05.01	0	1.462.000	4.217.000	3.771.645	3.771.645	3.771.645	0	3.825.357
Iluminat public si electrificari rurale	70.02.06	0	217.000	287.000	174.603	174.603	174.603	0	128.096
Alte servicii in domeniul locuintei, serviciilor si dezvoltarii	70.02.50	197.527	266.000	965.030	732.477	732.477	732.477	0	1.299.183
Protectia mediului	74.02	0	190.000	8.224.670	7.705.809	7.705.809	7.705.809	0	9.172.818
Salubritate si gestiunea deseurilor	74.02.05	0	190.000	210.000	147.581	147.581	147.581	0	112.943
Colectarea, tratarea si distrugerea deseurilor	74.02.05.02	0	190.000	210.000	147.581	147.581	147.581	0	112.943
Canalizarea si tratarea apelor reziduale	74.02.06	0	0	8.014.670	7.558.228	7.558.228	7.558.228	0	9.059.875
Partea a V-a ACTIVII ECONOMICE	79.02	0	223.000	575.000	383.746	383.746	383.746	0	103.018
Activii generale economice, comerciale si de munca	80.02	0	120.000	120.000	79.800	79.800	79.800	0	73.375
Activii generale economice si comerciale	80.02.01	0	120.000	120.000	79.800	79.800	79.800	0	73.375
Prevenire si combatere inundatii si gheturi	80.02.01.06	0	120.000	120.000	79.800	79.800	79.800	0	73.375
Transporturi	84.02	0	103.000	455.000	303.946	303.946	303.946	0	29.643
Transport rutier	84.02.03	0	103.000	455.000	303.946	303.946	303.946	0	29.643
Drumuri si poduri	84.02.03.01	0	103.000	455.000	303.946	303.946	303.946	0	29.643
Partea a VI-a REZERVE, EXCEDENT/DEFICIT	96.02	0	0	0	0	0	0	0	29.643
Deficit	99.02	0	0	0	0	0	1.173.180	0	0
SECTIUNEA DE FUNCTIONARE		0	10.441.000	10.294.654	8.903.087	8.903.087	8.586.890	316.197	8.345.644
TOTAL CHE TUIELI		0	10.441.000	10.294.654	8.903.087	8.903.087	8.586.890	316.197	8.345.644
Partea la SERVICII PUBLICE GENERALE	50.02	0	2.490.000	2.142.000	1.677.839	1.677.839	1.569.888	107.951	1.548.721
Autoritati publice si activii externe	51.02	0	2.290.000	1.942.000	1.677.839	1.677.839	1.569.888	107.951	1.548.721
Autoritati executive si legislative	51.02.01	0	2.290.000	1.942.000	1.677.839	1.677.839	1.569.888	107.951	1.548.721
Autoritati executive	51.02.01.03	0	2.290.000	1.942.000	1.677.839	1.677.839	1.569.888	107.951	1.548.721
Alte servicii publice generale	54.02	0	200.000	200.000	0	0	0	0	0
Fond de rezerva bugetara la dispozitia autoritatilor locale	54.02.05	0	200.000	200.000	0	0	0	0	0

Denumirea indicatorilor	Cod indicator	Credite de angajament	Credite bugetare		Angajamente bugetare	Angajamente legale	Plati efectuate	Angajamente legale de plati	Cheltuieli efective
			initiale	definitive					
Partea a II-a APARARE ORDINE PUBLICA SI SIGURANTA	59.02	0	690.000	490.000	412.423	412.423	342.880	69.543	322.113
Ordine publica si siguranta nationala	61.02	0	690.000	490.000	412.423	412.423	342.880	69.543	322.113
Ordine publica	61.02.03	0	622.000	422.000	378.577	378.577	309.034	69.543	305.953
Politia locala	61.02.03.04	0	622.000	422.000	378.577	378.577	309.034	69.543	305.953
Protectie civila si protectie contra incendiilor (protectie civila	61.02.05	0	68.000	68.000	33.846	33.846	33.846	0	16.160
Partea a III-a CHELTUIELI SOCIALE-CULTURALE	64.02	0	5.827.000	6.283.654	5.949.597	5.949.597	5.810.894	138.703	5.689.860
Invatamant	65.02	0	4.831.000	4.923.500	4.722.498	4.722.498	4.596.935	125.563	4.487.770
Invatamant prescolar si primar	65.02.03	0	1.663.000	1.581.500	1.581.500	1.581.500	1.538.284	43.216	1.507.964
Invatamant prescolar	65.02.03.01	0	505.000	481.500	481.500	481.500	468.570	12.930	462.957
Invatamant primar	65.02.03.02	0	1.158.000	1.100.000	1.100.000	1.100.000	1.069.714	30.286	1.045.007
Invatamant secundar	65.02.04	0	3.168.000	3.178.000	3.128.448	3.128.448	3.046.101	82.347	2.967.256
Invatamant secundar inferior	65.02.04.01	0	1.253.000	1.163.000	1.163.000	1.163.000	1.142.882	20.118	1.112.989
Invatamant secundar superior	65.02.04.02	0	1.915.000	2.015.000	1.965.448	1.965.448	1.903.219	62.229	1.854.267
Servicii auxiliare pentru educatie	65.02.11	0	0	139.000	0	0	0	0	0
Alte servicii auxiliare	65.02.11.30	0	0	139.000	0	0	0	0	0
Alte cheltuieli in domeniul invatamantului	65.02.50	0	0	25.000	12.550	12.550	12.550	0	0
Sanatate	66.02	0	49.000	49.000	49.000	49.000	35.860	13.140	12.550
Servicii de sanatate publica	66.02.08	0	49.000	49.000	49.000	49.000	35.860	13.140	34.901
Cultura, recreere si religie	67.02	0	113.000	143.154	84.489	84.489	84.489	0	34.901
Servicii culturale	67.02.03	0	0	25.000	23.125	23.125	23.125	0	47.620
Carne culturale	67.02.03.07	0	0	25.000	23.125	23.125	23.125	0	0
Servicii recreative si sportive	67.02.05	0	88.000	93.154	61.364	61.364	61.364	0	47.620
Sport	67.02.05.01	0	88.000	93.154	61.364	61.364	61.364	0	47.620
Servicii religioase	67.02.06	0	25.000	25.000	0	0	0	0	47.620
Asigurari si asistenta sociala	68.02	0	834.000	1.168.000	1.093.610	1.093.610	1.093.610	0	1.119.569
Asistenta sociala in caz de boli si invaliditati	68.02.05	0	760.000	1.020.000	976.822	976.822	976.822	0	1.002.781
Asistenta sociala in caz de invaliditate	68.02.05.02	0	760.000	1.020.000	976.822	976.822	976.822	0	1.002.781
Prevenirea excluderii sociale	68.02.15	0	44.000	118.000	104.538	104.538	104.538	0	1.002.781
Ajutor social	68.02.15.01	0	44.000	118.000	104.538	104.538	104.538	0	1.002.781
Alte cheltuieli in domeniul asigurarilor si asistentei sociale	68.02.50	0	30.000	30.000	12.250	12.250	12.250	0	104.538
Alte cheltuieli in domeniul asistentei sociale	68.02.50.50	0	30.000	30.000	12.250	12.250	12.250	0	104.538
Partea a IV-a SERVICII SI DEZVOLTARE PUBLICA,	69.02	0	1.211.000	1.156.000	761.971	761.971	761.971	0	683.672
Locuinte, servicii si dezvoltare publica	70.02	0	1.021.000	966.000	614.390	614.390	614.390	0	570.729
Alimentare cu apa si amenajari hidrotehnice	70.02.05	0	538.000	483.000	344.946	344.946	344.946	0	344.254
Alimentare cu apa	70.02.05.01	0	538.000	483.000	344.946	344.946	344.946	0	344.254
Iluminat public si electrificari rurale	70.02.06	0	217.000	217.000	117.939	117.939	117.939	0	102.429

Denumirea indicatorilor	Cod indicator	Credite de angajament	Credite bugetare		Angajamente bugetare	Angajamente legale	Plati efectuate	Angajamente legate de plati	Cheltuieli efective
			initiale	definitive					
Alte servicii in domeniul locuintei, serviciilor si dezvoltarii	70.02.50	0	266.000	266.000	151.505	151.505	151.505	0	124.046
Protectia mediului	74.02	0	190.000	190.000	147.581	147.581	147.581	0	112.943
Salubritate si gestiunea deseurilor	74.02.05	0	190.000	190.000	147.581	147.581	147.581	0	112.943
Colectarea, tratarea si distrugerea deseurilor	74.02.05.02	0	190.000	190.000	147.581	147.581	147.581	0	112.943
Partea a V-a ACTIVII ECONOMICE	79.02	0	223.000	223.000	101.257	101.257	101.257	0	101.278
Activii generale economice, comerciale si de munca	80.02	0	120.000	120.000	79.800	79.800	79.800	0	73.375
Activii generali economici si comerciale	80.02.01	0	120.000	120.000	79.800	79.800	79.800	0	73.375
Prevenitie si combatere inundatii si gheturi	80.02.01.06	0	120.000	120.000	79.800	79.800	79.800	0	73.375
Transporturi	84.02	0	103.000	103.000	21.457	21.457	21.457	0	27.903
Transport rutier	84.02.03	0	103.000	103.000	21.457	21.457	21.457	0	27.903
Drumuri si poduri	84.02.03.01	0	103.000	103.000	21.457	21.457	21.457	0	27.903
Partea a VI-a REZERVE, EXCEDENT/DEFICIT	96.02	0	0	0	0	0	1.173.180	0	0
Deficit	99.02	0	0	0	0	0	1.173.180	0	0
SECTIUNEA DE DEZVOLTARE			197.527	13.450.700	12.219.124	12.219.124	12.219.124	0	14.014.197
TOTAL CHELTUIELI			197.527	924.000	13.450.700	12.219.124	12.219.124	0	14.014.197
Partea Ia SERVICII PUBLICE GENERALE	50.02	0	0	25.000	7.950	7.950	7.950	0	85.115
Autoritati publice si activiti externe	51.02	0	0	25.000	7.950	7.950	7.950	0	85.115
Autoritati executive si legislative	51.02.01	0	0	25.000	7.950	7.950	7.950	0	85.115
Autoritati executive	51.02.01.03	0	0	25.000	7.950	7.950	7.950	0	85.115
Partea a II-a APARARE, ORDINE PUBLICA SI SIGURANTA	59.02	0	0	15.000	0	0	0	0	11.082
Ordine publica si siguranta nationala	61.02	0	0	15.000	0	0	0	0	11.082
Ordine publica	61.02.03	0	0	0	0	0	0	0	8.325
Politie locala	61.02.03.04	0	0	0	0	0	0	0	8.325
Protectie civila si protectie contra incendiilor (protectie civila	61.02.05	0	0	15.000	0	0	0	0	2.757
Partea a III-a CHELTUIELI SOCIAL-CULTURALE	64.02	0	0	521.000	306.122	306.122	306.122	0	174.478
Invatamant	65.02	0	0	263.000	156.758	156.758	156.758	0	71.498
Invatamant prescolar si primar	65.02.03	0	0	213.000	110.655	110.655	110.655	0	0
Invatamant primar	65.02.03.02	0	0	213.000	110.655	110.655	110.655	0	0
Invatamant secundar	65.02.04	0	0	50.000	46.103	46.103	46.103	0	71.498
Invatamant secundar superior	65.02.04.02	0	0	50.000	46.103	46.103	46.103	0	71.498
Cultura, recreere si religie	67.02	0	0	258.000	149.364	149.364	149.364	0	102.980
Servicii culturale	67.02.03	0	0	88.000	30.000	30.000	30.000	0	30.000
Carne culturale	67.02.03.07	0	0	88.000	30.000	30.000	30.000	0	30.000
Servicii religioase	67.02.06	0	0	170.000	119.364	119.364	119.364	0	72.980
Partea a IV-a SERVICII SI DEZVOLTARE PUBLICA,	69.02		197.527	12.537.700	11.622.563	11.622.563	11.622.563	0	13.741.782
Locuinte, servicii si dezvoltare publica	70.02		197.527	4.503.030	4.064.335	4.064.335	4.064.335	0	4.681.907

Denumirea indicatorilor	Cod indicator	Credite de angajament	Credite bugetare		Angajamente bugetare	Angajamente legale	Plati efectuate	Angajamente legale de plati	Cheltuieli efective
			initiale	definitive					
Alimentare cu apa si amenajari hidrotehnice	70.02.05	0	924.000	3.734.000	3.426.699	3.426.699	3.426.699	0	3.481.103
Alimentare cu apa	70.02.05.01	0	924.000	3.734.000	3.426.699	3.426.699	3.426.699	0	3.481.103
Iluminat public si electrificari rurale	70.02.06	0	0	70.000	56.664	56.664	56.664	0	25.667
Alte servicii in domeniul locuintei, serviciilor si dezvoltarii	70.02.50	197.527	0	699.030	580.972	580.972	580.972	0	1.175.137
Protectia mediului	74.02	0	0	8.034.670	7.558.228	7.558.228	7.558.228	0	9.059.875
Salubritate si gestiunea deseurilor	74.02.05	0	0	20.000	0	0	0	0	0
Colectarea, tratarea si distrugerea deseurilor	74.02.05.02	0	0	20.000	0	0	0	0	0
Canalizarea si tratarea apelor reziduale	74.02.06	0	0	8.014.670	7.558.228	7.558.228	7.558.228	0	9.059.875
Partea a V-a ACTIVII ECONOMICE	79.02	0	0	352.000	282.489	282.489	282.489	0	1.740
Transporturi	84.02	0	0	352.000	282.489	282.489	282.489	0	1.740
Transport rutier	84.02.03	0	0	352.000	282.489	282.489	282.489	0	1.740
Drumuri si poduri	84.02.03.01	0	0	352.000	282.489	282.489	282.489	0	1.740
Partea a VI-a REZERVE, EXCEDENT/DEFICIT	96.02	0	0	0	0	0	1.173.180	0	0
Deficit	99.02	0	0	0	0	0	1.173.180	0	0



STANCIU MARIAN GABRIEL

CONTABIL
STROF ERICA


CONTUL DE EXECUTIE 2E: ADMINISTRATIA LOCALA - ACTIVITATI FINANTATE INTEGRAL DIN VENITURI PROPRII - VENITURI

la data de 31.12.2016


Denumirea indicatorilor	Cod indicator	Prevederi bugetare		Total, din care:	Drepturi constatate		Incasari realizate	Stingeri pe altele decat incasari	Drepturi constatate de incasat
		anuale aprobate la finele perioadei de raportare	trimestriale cumulate		din anii precedenti	din anul curent			
TOTAL SECTIUNILE FUNCTIONARE-DEZVOLTARE		107.000	115.000	25.791	0	25.791	25.791	0	0
TOTAL VENITURI		107.000	115.000	25.791	0	25.791	25.791	0	0
I.VENITURI CURENTE		107.000	107.000	25.791	0	25.791	25.791	0	0
C.VENITURI NEFISCALE		107.000	107.000	25.791	0	25.791	25.791	0	0
C1.VENITURI DIN PROPRIETATE		107.000	107.000	32.929	0	32.929	32.929	0	0
Venituri din proprietate	30.10	107.000	107.000	32.929	0	32.929	32.929	0	0
Venituri din concesiuni si inchirieri	30.10.05	67.000	67.000	15.825	0	15.825	15.825	0	0
Alte venituri din concesiuni si inchirieri de catre institutiile	30.10.05.30	67.000	67.000	15.825	0	15.825	15.825	0	0
Venituri din utilizarea pasunilor comunale	30.10.09	40.000	40.000	17.104	0	17.104	17.104	0	0
C2.VANZARI DE BUNURI SI SERVICII		0	0	-7.138	0	-7.138	-7.138	0	0
Diverse venituri	36.10	0	0	-7.138	0	-7.138	-7.138	0	0
Alte venituri	36.10.50	0	0	-7.138	0	-7.138	-7.138	0	0
II.VENITURI DIN CAPITAL		0	8.000	0	0	0	0	0	0
Incasari din rambursarea imprumuturilor acordate	40.10	0	8.000	0	0	0	0	0	0
Sume utilizate din excedentul anului precedent pentru	40.10.15	0	8.000	0	0	0	0	0	0
Sume utilizate de administratiile locale din excedentul anului	40.10.15.01	0	8.000	0	0	0	0	0	0
SECTIUNEA DE FUNCTIONARE		107.000	115.000	25.791	0	25.791	25.791	0	0
TOTAL VENITURI		107.000	115.000	25.791	0	25.791	25.791	0	0
I.VENITURI CURENTE		107.000	107.000	25.791	0	25.791	25.791	0	0
C.VENITURI NEFISCALE		107.000	107.000	25.791	0	25.791	25.791	0	0
C1.VENITURI DIN PROPRIETATE		107.000	107.000	32.929	0	32.929	32.929	0	0
Venituri din proprietate	30.10	107.000	107.000	32.929	0	32.929	32.929	0	0
Venituri din concesiuni si inchirieri	30.10.05	67.000	67.000	15.825	0	15.825	15.825	0	0
Alte venituri din concesiuni si inchirieri de catre institutiile	30.10.05.30	67.000	67.000	15.825	0	15.825	15.825	0	0
Venituri din utilizarea pasunilor comunale	30.10.09	40.000	40.000	17.104	0	17.104	17.104	0	0
C2.VANZARI DE BUNURI SI SERVICII		0	0	-7.138	0	-7.138	-7.138	0	0
Diverse venituri	36.10	0	0	-7.138	0	-7.138	-7.138	0	0

Denumirea indicatorilor	Cod indicator	Prevederi bugetare			Drepturi constatate			Incasari realizate	Singeri pe alte cai decat incasari	Drepturi constatate de incasat
		anuale aprobate la finele perioadei de raportare	trimestriale cumulate	Total, din care:	din anii precedenti	din anul curent				
Alte venituri										
II. VENITURI DIN CAPITAL	36.10.50	0	0	-7.138	0	-7.138	-7.138	0	0	
Incasari din rambursarea imprumuturilor acordate	40.10	0	8.000	0	0	0	0	0	0	
Sume utilizate din excedentul anului precedent pentru	40.10.15	0	8.000	0	0	0	0	0	0	
Sume utilizate de administratiile locale din excedentul anului	40.10.15.01	0	8.000	0	0	0	0	0	0	

PRIMAR
STANCIU MARIAN GABRIEL



CONTABIL
STROE ERICA




CONTUL DE EXECUTIE 2E ADMINISTRATIA LOCALA - ACTIVITATI FINANTATE INTEGRAL DIN VENITURI PROPRII - CHELTUIELI

la data de 31.12.2016

Denumirea indicatorilor	Cod indicator	Credite de angajament	Credite bugetare		Angajamente bugetare	Angajamente legale	Plati efectuate	Angajamente legale de platit	Cheltuieli efective
			initiale	definitive					
TOTAL SECTIUNILE FUNCTIONARE + DEZVOLTARE		0	107.000	115.000	4.785	4.785	4.785	0	3.076
TOTAL CHELTUIELI		0	107.000	115.000	4.785	4.785	4.785	0	3.076
Partea a III-a CHELTUIELI SOCIAL-CULTURALE	64.10	0	67.000	75.000	4.785	4.785	4.785	0	3.076
Invatamant	65.10	0	27.000	35.000	4.785	4.785	4.785	0	3.076
Invatamant secundar	65.10.04	0	27.000	35.000	4.785	4.785	4.785	0	3.076
Invatamant secundar superior	65.10.04.02	0	27.000	35.000	4.785	4.785	4.785	0	3.076
Cultura, recreere si religie	67.10	0	40.000	40.000	0	0	0	0	0
Servicii recreative si sportive	67.10.05	0	40.000	40.000	0	0	0	0	0
Sport	67.10.05.01	0	40.000	40.000	0	0	0	0	0
Partea a V-a ACTIVITUNI ECONOMICE	79.10	0	40.000	40.000	0	0	0	0	0
Agricultura, silvicultura, piscicultura si vanatoare	83.10	0	40.000	40.000	0	0	0	0	0
Agricultura	83.10.03	0	40.000	40.000	0	0	0	0	0
Alte cheltuieli in domeniul agriculturii	83.10.03.30	0	40.000	40.000	0	0	0	0	0
Partea a VII-a REZERVE, EXCEDENT/DEFICIT	96.10	0	0	0	0	0	21.006	0	0
Excedent	98.10	0	0	0	0	0	21.006	0	0
SECTIUNEA DE FUNCTIONARE		0	107.000	115.000	4.785	4.785	21.006	0	2.000
TOTAL CHELTUIELI		0	107.000	115.000	4.785	4.785	4.785	0	2.000
Partea a III-a CHELTUIELI SOCIAL-CULTURALE	64.10	0	67.000	75.000	4.785	4.785	4.785	0	2.000
Invatamant	65.10	0	27.000	35.000	4.785	4.785	4.785	0	2.000
Invatamant secundar	65.10.04	0	27.000	35.000	4.785	4.785	4.785	0	2.000
Invatamant secundar superior	65.10.04.02	0	27.000	35.000	4.785	4.785	4.785	0	2.000
Cultura, recreere si religie	67.10	0	40.000	40.000	0	0	0	0	0
Servicii recreative si sportive	67.10.05	0	40.000	40.000	0	0	0	0	0
Sport	67.10.05.01	0	40.000	40.000	0	0	0	0	0
Partea a V-a ACTIVITUNI ECONOMICE	79.10	0	40.000	40.000	0	0	0	0	0
Agricultura, silvicultura, piscicultura si vanatoare	83.10	0	40.000	40.000	0	0	0	0	0
Agricultura	83.10.03	0	40.000	40.000	0	0	0	0	0
Alte cheltuieli in domeniul agriculturii	83.10.03.30	0	40.000	40.000	0	0	0	0	0
Partea a VII-a REZERVE, EXCEDENT/DEFICIT	96.10	0	0	0	0	0	21.006	0	0
Excedent	98.10	0	0	0	0	0	21.006	0	0

Denumirea indicatorilor	Cod indicator	Credite de angajament	Credite bugetare		Angajamente bugetare	Angajamente legale	Plati efectuate	Angajamente legale de plati	Cheltuieli efective
			initiale	definitive					
SECTIUNEA DE DEZVOLTARE		0	0	0	0	0	0	0	1,076
TOTAL CHELTUIELI		0	0	0	0	0	0	0	1,076
Partea a II-a CHELTUIELI SOCIAL-CULTURALE	64.10	0	0	0	0	0	0	0	1,076
Invatamant	65.10	0	0	0	0	0	0	0	1,076
Invatamant secundar	65.10.04	0	0	0	0	0	0	0	1,076
Invatamant secundar superior	65.10.04.02	0	0	0	0	0	0	0	1,076
Partea a VI-a REZERVE, EXCEDENT/DEFICIT	96.10	0	0	0	0	0	21,006	0	1,076
Excedent	98.10	0	0	0	0	0	21,006	0	0



PRIMAR
STANCIU MARIAN GABRIEL

CONTABIL
STROE ERICA
Stroe Erica